



ふんばるマン用安全プレート

OP-SG600AP

取扱説明書



本製品は、洗濯機用防振かさ上げ台ふんばるマンを使用した際に、洗濯機と床面とのすき間に手足を入れないよう警告するための安全プレートです。

※ 本製品の取付けは、この「取扱説明書」にしたがって確実にこなしてください。



注意




- 本製品の取付け・取外し作業の際は、必ず洗濯機の電源プラグを抜く誤って洗濯機を作動させてしまった場合、ケガや感電の恐れがあります。
- 本製品の取付けの際、接着面の汚れ・ホコリ・水分を必ず拭き取る十分な接着ができなくなり、剥がれる可能性があります。
- 両面テープの粘着部に触れない接着力が低下して接着できなくなる恐れがあります。
- 施工後に本製品の接着面に水・洗剤などをかけない接着力が低下して剥がれる可能性があります。

仕様

ふんばるマン用安全プレート OP-SG600AP

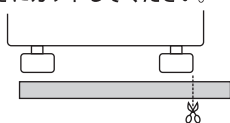
※洗濯機の対応足幅：600mm 以下 (600mm 以上の場合(2層式洗濯機などは、2セットご購入の上、貼り合わせてご使用ください。)



セット内容	材質	数量
本体	発泡PP (ホワイト)	1枚
両面テープ	アクリル系粘着剤	2枚
警告シール	-	1枚

取付方法


① 本体を洗濯機用架台に貼り付ける長さにカットしてください。



② 洗濯機用架台と安全プレートの貼りつける位置を確認して、両面テープが横長になるように両端2箇所貼り付けてください。



③ 周囲に干渉しないよう床面から少し浮かせながら洗濯機用架台に貼り当てて、上からしっかりとおさえてください。



④ 見えやすい場所に警告シールを貼り付けてください。



因幡電機産業株式会社

〒108-0075 東京都港区港南 4-1-8 リバーージュ品川 (11F)

もっと楽しく快適に



ワンプラス事業

問い合わせ先：ワンプラス相談窓口

TEL **06-4391-1713**

FAX **03-3474-1716**

受付時間：月曜日～金曜日(祝祭日は除く)

9:00～12:00/13:00～17:00